








<b>19133</b>		<b>KIA</b>		KIA NO:	<b>1</b>
				VUOSIMALLI:	<b>2018 -</b>
					
G3LC G4LD	421882		460766	460785	A

## LÄMMITINSUOSITUS MUUTTUU ALLAOLEVIEN AUTOMALLIEN KOHDALLA

- Kia Ceed 1.0 T-GDi G3LC -moottori 2018-
- Kia Ceed 1.4 T-GDi G4LD -moottori 2018-
- Kia Picanto 1.0 T-GDi G3LC-moottori 2018-
- Kia Rio 1.0 T-GDi G3LC-moottori 2018-
- Kia Stonic 1.0 T-GDi G3LC-moottori 2018-

### Lämmitinsuositus 420856 loppuu, uusi suositus 421882: Molemmilla lämmittimillä on sama asennuspaikka

Uusi lämmitinsuositus johtuu siitä että em. automalleissa on moottorinlämmittimellä 420856 (400W) esiintynyt joitain moottorin häiriövalon syttymisiä moottorin esilämmityksen jälkeen. Uusi suositus 421882 on teholtaan 330W

Lämmitintä 420856 voidaan edelleen asentaa muihin autoihin joihin sille on lämmitinsuositus (katso [www.defa.fi](http://www.defa.fi)).

## Asennusohje

Moottorinlämmitin no. **421882**. Asennuspaikka **G** klo. **9**. Asennusaika: **A**

Lämmitin asennetaan alkuperäiseen reikään (1) moottorissa, vaihteiston yläpuolella.

Puhdista reikä hyvin.

Vedä tarvittaessa lämmittimen lukituskynttä (2) hieman ulospäin niin että lämmitin lukittuu hyvin paikalleen asennuksessa..

Levitä lämmittimen pintaan lämpöä johtava Heat-Zink tahna.

Paina lukituskyntsi (2) alas ja asenna lämmitin paikalleen siten että pistoke osoittaa klo. 9

